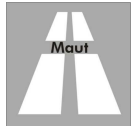


Tab. 3: Erforderlicher Kostenaufschlag zur Abdeckung der Lkw-Maut in Deutschland

Mautkosten je abge- rechneten Kilometer	Kostensatz ohne Maut (je abgerechneten Kilometer) in €																						
	0,70	0,75	0,80	0,85	0,90	0,95	1,00	1,05	1,10	1,15	1,20	1,25	1,30	1,35	1,40	1,45	1,50	1,55	1,60	1,65	1,70	1,75	1,80
	Mautaufschlag in %																						
0,82	117,14	109,33	102,50	96,47	91,11	86,32	82,00	78,10	74,55	71,30	68,33	65,60	63,08	60,74	58,57	56,55	54,67	52,90	51,25	49,70	48,24	46,86	45,56
0,81	115,71	108,00	101,25	95,29	90,00	85,26	81,00	77,14	73,64	70,43	67,50	64,80	62,31	60,00	57,86	55,86	54,00	52,26	50,63	49,09	47,65	46,29	45,00
0,80	114,29	106,67	100,00	94,12	88,89	84,21	80,00	76,19	72,73	69,57	66,67	64,00	61,54	59,26	57,14	55,17	53,33	51,61	50,00	48,48	47,06	45,71	44,44
0,79	112,86	105,33	98,75	92,94	87,78	83,16	79,00	75,24	71,82	68,70	65,83	63,20	60,77	58,52	56,43	54,48	52,67	50,97	49,38	47,88	46,47	45,14	43,89
0,78	111,43	104,00	97,50	91,76	86,67	82,11	78,00	74,29	70,91	67,83	65,00	62,40	60,00	57,78	55,71	53,79	52,00	50,32	48,75	47,27	45,88	44,57	43,33
0,77	110,00	102,67	96,25	90,59	85,56	81,05	77,00	73,33	70,00	66,96	64,17	61,60	59,23	57,04	55,00	53,10	51,33	49,68	48,13	46,67	45,29	44,00	42,78
0,76	108,57	101,33	95,00	89,41	84,44	80,00	76,00	72,38	69,09	66,09	63,33	60,80	58,46	56,30	54,29	52,41	50,67	49,03	47,50	46,06	44,71	43,43	42,22
0,75	107,14	100,00	93,75	88,24	83,33	78,95	75,00	71,43	68,18	65,22	62,50	60,00	57,69	55,56	53,57	51,72	50,00	48,39	46,88	45,45	44,12	42,86	41,67
0,74	105,71	98,67	92,50	87,06	82,22	77,89	74,00	70,48	67,27	64,35	61,67	59,20	56,92	54,81	52,86	51,03	49,33	47,74	46,25	44,85	43,53	42,29	41,11
0,73	104,29	97,33	91,25	85,88	81,11	76,84	73,00	69,52	66,36	63,48	60,83	58,40	56,15	54,07	52,14	50,34	48,67	47,10	45,63	44,24	42,94	41,71	40,56
0,72	102,86	96,00	90,00	84,71	80,00	75,79	72,00	68,57	65,45	62,61	60,00	57,60	55,38	53,33	51,43	49,66	48,00	46,45	45,00	43,64	42,35	41,14	40,00
0,71	101,43	94,67	88,75	83,53	78,89	74,74	71,00	67,62	64,55	61,74	59,17	56,80	54,62	52,59	50,71	48,97	47,33	45,81	44,38	43,03	41,76	40,57	39,44
0,70	100,00	93,33	87,50	82,35	77,78	73,68	70,00	66,67	63,64	60,87	58,33	56,00	53,85	51,85	50,00	48,28	46,67	45,16	43,75	42,42	41,18	40,00	38,89
0,69	98,57	92,00	86,25	81,18	76,67	72,63	69,00	65,71	62,73	60,00	57,50	55,20	53,08	51,11	49,29	47,59	46,00	44,52	43,13	41,82	40,59	39,43	38,33
0,68	97,14	90,67	85,00	80,00	75,56	71,58	68,00	64,76	61,82	59,13	56,67	54,40	52,31	50,37	48,57	46,90	45,33	43,87	42,50	41,21	40,00	38,86	37,78
0,67	95,71	89,33	83,75	78,82	74,44	70,53	67,00	63,81	60,91	58,26	55,83	53,60	51,54	49,63	47,86	46,21	44,67	43,23	41,88	40,61	39,41	38,29	37,22
0,66	94,29	88,00	82,50	77,65	73,33	69,47	66,00	62,86	60,00	57,39	55,00	52,80	50,77	48,89	47,14	45,52	44,00	42,58	41,25	40,00	38,82	37,71	36,67
0,65	92,86	86,67	81,25	76,47	72,22	68,42	65,00	61,90	59,09	56,52	54,17	52,00	50,00	48,15	46,43	44,83	43,33	41,94	40,63	39,39	38,24	37,14	36,11
0,64	91,43	85,33	80,00	75,29	71,11	67,37	64,00	60,95	58,18	55,65	53,33	51,20	49,23	47,41	45,71	44,14	42,67	41,29	40,00	38,79	37,65	36,57	35,56
0,63	90,00	84,00	78,75	74,12	70,00	66,32	63,00	60,00	57,27	54,78	52,50	50,40	48,46	46,67	45,00	43,45	42,00	40,65	39,38	38,18	37,06	36,00	35,00
0,62	88,57	82,67	77,50	72,94	68,89	65,26	62,00	59,05	56,36	53,91	51,67	49,60	47,69	45,93	44,29	42,76	41,33	40,00	38,75	37,58	36,47	35,43	34,44
0,61	87,14	81,33	76,25	71,76	67,78	64,21	61,00	58,10	55,45	53,04	50,83	48,80	46,92	45,19	43,57	42,07	40,67	39,35	38,13	36,97	35,88	34,86	33,89

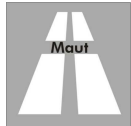




Tab. 3 (Fortsetzung): Erforderlicher Kostenaufschlag zur Abdeckung der Lkw-Maut in Deutschland

Mautkosten je abge- rechneten Kilometer	Kostensatz ohne Maut (je abgerechneten Kilometer) in €																						
	0,70	0,75	0,80	0,85	0,90	0,95	1,00	1,05	1,10	1,15	1,20	1,25	1,30	1,35	1,40	1,45	1,50	1,55	1,60	1,65	1,70	1,75	1,80
	Mautaufschlag in %																						
0,60	85,71	80,00	75,00	70,59	66,67	63,16	60,00	57,14	54,55	52,17	50,00	48,00	46,15	44,44	42,86	41,38	40,00	38,71	37,50	36,36	35,29	34,29	33,33
0,59	84,29	78,67	73,75	69,41	65,56	62,11	59,00	56,19	53,64	51,30	49,17	47,20	45,38	43,70	42,14	40,69	39,33	38,06	36,88	35,76	34,71	33,71	32,78
0,58	82,86	77,33	72,50	68,24	64,44	61,05	58,00	55,24	52,73	50,43	48,33	46,40	44,62	42,96	41,43	40,00	38,67	37,42	36,25	35,15	34,12	33,14	32,22
0,57	81,43	76,00	71,25	67,06	63,33	60,00	57,00	54,29	51,82	49,57	47,50	45,60	43,85	42,22	40,71	39,31	38,00	36,77	35,63	34,55	33,53	32,57	31,67
0,56	80,00	74,67	70,00	65,88	62,22	58,95	56,00	53,33	50,91	48,70	46,67	44,80	43,08	41,48	40,00	38,62	37,33	36,13	35,00	33,94	32,94	32,00	31,11
0,55	78,57	73,33	68,75	64,71	61,11	57,89	55,00	52,38	50,00	47,83	45,83	44,00	42,31	40,74	39,29	37,93	36,67	35,48	34,38	33,33	32,35	31,43	30,56
0,54	77,14	72,00	67,50	63,53	60,00	56,84	54,00	51,43	49,09	46,96	45,00	43,20	41,54	40,00	38,57	37,24	36,00	34,84	33,75	32,73	31,76	30,86	30,00
0,53	75,71	70,67	66,25	62,35	58,89	55,79	53,00	50,48	48,18	46,09	44,17	42,40	40,77	39,26	37,86	36,55	35,33	34,19	33,13	32,12	31,18	30,29	29,44
0,52	74,29	69,33	65,00	61,18	57,78	54,74	52,00	49,52	47,27	45,22	43,33	41,60	40,00	38,52	37,14	35,86	34,67	33,55	32,50	31,52	30,59	29,71	28,89
0,51	72,86	68,00	63,75	60,00	56,67	53,68	51,00	48,57	46,36	44,35	42,50	40,80	39,23	37,78	36,43	35,17	34,00	32,90	31,88	30,91	30,00	29,14	28,33
0,50	71,43	66,67	62,50	58,82	55,56	52,63	50,00	47,62	45,45	43,48	41,67	40,00	38,46	37,04	35,71	34,48	33,33	32,26	31,25	30,30	29,41	28,57	27,78
0,49	70,00	65,33	61,25	57,65	54,44	51,58	49,00	46,67	44,55	42,61	40,83	39,20	37,69	36,30	35,00	33,79	32,67	31,61	30,63	29,70	28,82	28,00	27,22
0,48	68,57	64,00	60,00	56,47	53,33	50,53	48,00	45,71	43,64	41,74	40,00	38,40	36,92	35,56	34,29	33,10	32,00	30,97	30,00	29,09	28,24	27,43	26,67
0,47	67,14	62,67	58,75	55,29	52,22	49,47	47,00	44,76	42,73	40,87	39,17	37,60	36,15	34,81	33,57	32,41	31,33	30,32	29,38	28,48	27,65	26,86	26,11
0,46	65,71	61,33	57,50	54,12	51,11	48,42	46,00	43,81	41,82	40,00	38,33	36,80	35,38	34,07	32,86	31,72	30,67	29,68	28,75	27,88	27,06	26,29	25,56
0,45	64,29	60,00	56,25	52,94	50,00	47,37	45,00	42,86	40,91	39,13	37,50	36,00	34,62	33,33	32,14	31,03	30,00	29,03	28,13	27,27	26,47	25,71	25,00
0,44	62,86	58,67	55,00	51,76	48,89	46,32	44,00	41,90	40,00	38,26	36,67	35,20	33,85	32,59	31,43	30,34	29,33	28,39	27,50	26,67	25,88	25,14	24,44
0,43	61,43	57,33	53,75	50,59	47,78	45,26	43,00	40,95	39,09	37,39	35,83	34,40	33,08	31,85	30,71	29,66	28,67	27,74	26,88	26,06	25,29	24,57	23,89
0,42	60,00	56,00	52,50	49,41	46,67	44,21	42,00	40,00	38,18	36,52	35,00	33,60	32,31	31,11	30,00	28,97	28,00	27,10	26,25	25,45	24,71	24,00	23,33
0,41	58,57	54,67	51,25	48,24	45,56	43,16	41,00	39,05	37,27	35,65	34,17	32,80	31,54	30,37	29,29	28,28	27,33	26,45	25,63	24,85	24,12	23,43	22,78

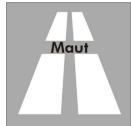




Tab. 3 (Fortsetzung): Erforderlicher Kostenaufschlag zur Abdeckung der Lkw-Maut in Deutschland

Mautkosten je abgerechneten Kilometer	Kostensatz ohne Maut (je abgerechneten Kilometer) in €																						
	0,70	0,75	0,80	0,85	0,90	0,95	1,00	1,05	1,10	1,15	1,20	1,25	1,30	1,35	1,40	1,45	1,50	1,55	1,60	1,65	1,70	1,75	1,80
	Mautaufschlag in %																						
0,40	57,14	53,33	50,00	47,06	44,44	42,11	40,00	38,10	36,36	34,78	33,33	32,00	30,77	29,63	28,57	27,59	26,67	25,81	25,00	24,24	23,53	22,86	22,22
0,39	55,71	52,00	48,75	45,88	43,33	41,05	39,00	37,14	35,45	33,91	32,50	31,20	30,00	28,89	27,86	26,90	26,00	25,16	24,38	23,64	22,94	22,29	21,67
0,38	54,29	50,67	47,50	44,71	42,22	40,00	38,00	36,19	34,55	33,04	31,67	30,40	29,23	28,15	27,14	26,21	25,33	24,52	23,75	23,03	22,35	21,71	21,11
0,37	52,86	49,33	46,25	43,53	41,11	38,95	37,00	35,24	33,64	32,17	30,83	29,60	28,46	27,41	26,43	25,52	24,67	23,87	23,13	22,42	21,76	21,14	20,56
0,36	51,43	48,00	45,00	42,35	40,00	37,89	36,00	34,29	32,73	31,30	30,00	28,80	27,69	26,67	25,71	24,83	24,00	23,23	22,50	21,82	21,18	20,57	20,00
0,35	50,00	46,67	43,75	41,18	38,89	36,84	35,00	33,33	31,82	30,43	29,17	28,00	26,92	25,93	25,00	24,14	23,33	22,58	21,88	21,21	20,59	20,00	19,44
0,34	48,57	45,33	42,50	40,00	37,78	35,79	34,00	32,38	30,91	29,57	28,33	27,20	26,15	25,19	24,29	23,45	22,67	21,94	21,25	20,61	20,00	19,43	18,89
0,33	47,14	44,00	41,25	38,82	36,67	34,74	33,00	31,43	30,00	28,70	27,50	26,40	25,38	24,44	23,57	22,76	22,00	21,29	20,63	20,00	19,41	18,86	18,33
0,32	45,71	42,67	40,00	37,65	35,56	33,68	32,00	30,48	29,09	27,83	26,67	25,60	24,62	23,70	22,86	22,07	21,33	20,65	20,00	19,39	18,82	18,29	17,78
0,31	44,29	41,33	38,75	36,47	34,44	32,63	31,00	29,52	28,18	26,96	25,83	24,80	23,85	22,96	22,14	21,38	20,67	20,00	19,38	18,79	18,24	17,71	17,22
0,30	42,86	40,00	37,50	35,29	33,33	31,58	30,00	28,57	27,27	26,09	25,00	24,00	23,08	22,22	21,43	20,69	20,00	19,35	18,75	18,18	17,65	17,14	16,67
0,29	41,43	38,67	36,25	34,12	32,22	30,53	29,00	27,62	26,36	25,22	24,17	23,20	22,31	21,48	20,71	20,00	19,33	18,71	18,13	17,58	17,06	16,57	16,11
0,28	40,00	37,33	35,00	32,94	31,11	29,47	28,00	26,67	25,45	24,35	23,33	22,40	21,54	20,74	20,00	19,31	18,67	18,06	17,50	16,97	16,47	16,00	15,56
0,27	38,57	36,00	33,75	31,76	30,00	28,42	27,00	25,71	24,55	23,48	22,50	21,60	20,77	20,00	19,29	18,62	18,00	17,42	16,88	16,36	15,88	15,43	15,00
0,26	37,14	34,67	32,50	30,59	28,89	27,37	26,00	24,76	23,64	22,61	21,67	20,80	20,00	19,26	18,57	17,93	17,33	16,77	16,25	15,76	15,29	14,86	14,44
0,25	35,71	33,33	31,25	29,41	27,78	26,32	25,00	23,81	22,73	21,74	20,83	20,00	19,23	18,52	17,86	17,24	16,67	16,13	15,63	15,15	14,71	14,29	13,89
0,24	34,29	32,00	30,00	28,24	26,67	25,26	24,00	22,86	21,82	20,87	20,00	19,20	18,46	17,78	17,14	16,55	16,00	15,48	15,00	14,55	14,12	13,71	13,33
0,23	32,86	30,67	28,75	27,06	25,56	24,21	23,00	21,90	20,91	20,00	19,17	18,40	17,69	17,04	16,43	15,86	15,33	14,84	14,38	13,94	13,53	13,14	12,78
0,22	31,43	29,33	27,50	25,88	24,44	23,16	22,00	20,95	20,00	19,13	18,33	17,60	16,92	16,30	15,71	15,17	14,67	14,19	13,75	13,33	12,94	12,57	12,22
0,21	30,00	28,00	26,25	24,71	23,33	22,11	21,00	20,00	19,09	18,26	17,50	16,80	16,15	15,56	15,00	14,48	14,00	13,55	13,13	12,73	12,35	12,00	11,67





Tab. 3 (Fortsetzung): Erforderlicher Kostenaufschlag zur Abdeckung der Lkw-Maut in Deutschland

Mautkosten je abge- rechneten Kilometer	Kostensatz ohne Maut (je abgerechneten Kilometer) in €																						
	0,70	0,75	0,80	0,85	0,90	0,95	1,00	1,05	1,10	1,15	1,20	1,25	1,30	1,35	1,40	1,45	1,50	1,55	1,60	1,65	1,70	1,75	1,80
	Mautaufschlag in %																						
0,20	28,57	26,67	25,00	23,53	22,22	21,05	20,00	19,05	18,18	17,39	16,67	16,00	15,38	14,81	14,29	13,79	13,33	12,90	12,50	12,12	11,76	11,43	11,11
0,19	27,14	25,33	23,75	22,35	21,11	20,00	19,00	18,10	17,27	16,52	15,83	15,20	14,62	14,07	13,57	13,10	12,67	12,26	11,88	11,52	11,18	10,86	10,56
0,18	25,71	24,00	22,50	21,18	20,00	18,95	18,00	17,14	16,36	15,65	15,00	14,40	13,85	13,33	12,86	12,41	12,00	11,61	11,25	10,91	10,59	10,29	10,00
0,17	24,29	22,67	21,25	20,00	18,89	17,89	17,00	16,19	15,45	14,78	14,17	13,60	13,08	12,59	12,14	11,72	11,33	10,97	10,63	10,30	10,00	9,71	9,44
0,16	22,86	21,33	20,00	18,82	17,78	16,84	16,00	15,24	14,55	13,91	13,33	12,80	12,31	11,85	11,43	11,03	10,67	10,32	10,00	9,70	9,41	9,14	8,89
0,15	21,43	20,00	18,75	17,65	16,67	15,79	15,00	14,29	13,64	13,04	12,50	12,00	11,54	11,11	10,71	10,34	10,00	9,68	9,38	9,09	8,82	8,57	8,33
0,14	20,00	18,67	17,50	16,47	15,56	14,74	14,00	13,33	12,73	12,17	11,67	11,20	10,77	10,37	10,00	9,66	9,33	9,03	8,75	8,48	8,24	8,00	7,78
0,13	18,57	17,33	16,25	15,29	14,44	13,68	13,00	12,38	11,82	11,30	10,83	10,40	10,00	9,63	9,29	8,97	8,67	8,39	8,13	7,88	7,65	7,43	7,22
0,12	17,14	16,00	15,00	14,12	13,33	12,63	12,00	11,43	10,91	10,43	10,00	9,60	9,23	8,89	8,57	8,28	8,00	7,74	7,50	7,27	7,06	6,86	6,67
0,11	15,71	14,67	13,75	12,94	12,22	11,58	11,00	10,48	10,00	9,57	9,17	8,80	8,46	8,15	7,86	7,59	7,33	7,10	6,88	6,67	6,47	6,29	6,11
0,10	14,29	13,33	12,50	11,76	11,11	10,53	10,00	9,52	9,09	8,70	8,33	8,00	7,69	7,41	7,14	6,90	6,67	6,45	6,25	6,06	5,88	5,71	5,56
0,09	12,86	12,00	11,25	10,59	10,00	9,47	9,00	8,57	8,18	7,83	7,50	7,20	6,92	6,67	6,43	6,21	6,00	5,81	5,63	5,45	5,29	5,14	5,00
0,08	11,43	10,67	10,00	9,41	8,89	8,42	8,00	7,62	7,27	6,96	6,67	6,40	6,15	5,93	5,71	5,52	5,33	5,16	5,00	4,85	4,71	4,57	4,44
0,07	10,00	9,33	8,75	8,24	7,78	7,37	7,00	6,67	6,36	6,09	5,83	5,60	5,38	5,19	5,00	4,83	4,67	4,52	4,38	4,24	4,12	4,00	3,89
0,06	8,57	8,00	7,50	7,06	6,67	6,32	6,00	5,71	5,45	5,22	5,00	4,80	4,62	4,44	4,29	4,14	4,00	3,87	3,75	3,64	3,53	3,43	3,33
0,05	7,14	6,67	6,25	5,88	5,56	5,26	5,00	4,76	4,55	4,35	4,17	4,00	3,85	3,70	3,57	3,45	3,33	3,23	3,13	3,03	2,94	2,86	2,78
0,04	5,71	5,33	5,00	4,71	4,44	4,21	4,00	3,81	3,64	3,48	3,33	3,20	3,08	2,96	2,86	2,76	2,67	2,58	2,50	2,42	2,35	2,29	2,22
0,03	4,29	4,00	3,75	3,53	3,33	3,16	3,00	2,86	2,73	2,61	2,50	2,40	2,31	2,22	2,14	2,07	2,00	1,94	1,88	1,82	1,76	1,71	1,67
0,02	2,86	2,67	2,50	2,35	2,22	2,11	2,00	1,90	1,82	1,74	1,67	1,60	1,54	1,48	1,43	1,38	1,33	1,29	1,25	1,21	1,18	1,14	1,11
0,01	1,43	1,33	1,25	1,18	1,11	1,05	1,00	0,95	0,91	0,87	0,83	0,80	0,77	0,74	0,71	0,69	0,67	0,65	0,63	0,61	0,59	0,57	0,56

Stand: Januar 2009

